

Polizeiliche
Kriminalstatistik
2009
Lahn-Dill-Kreis



- Erneut hohe Aufklärungsquote
- Zahl der Straftaten auf
niedrigstem Stand seit 1991

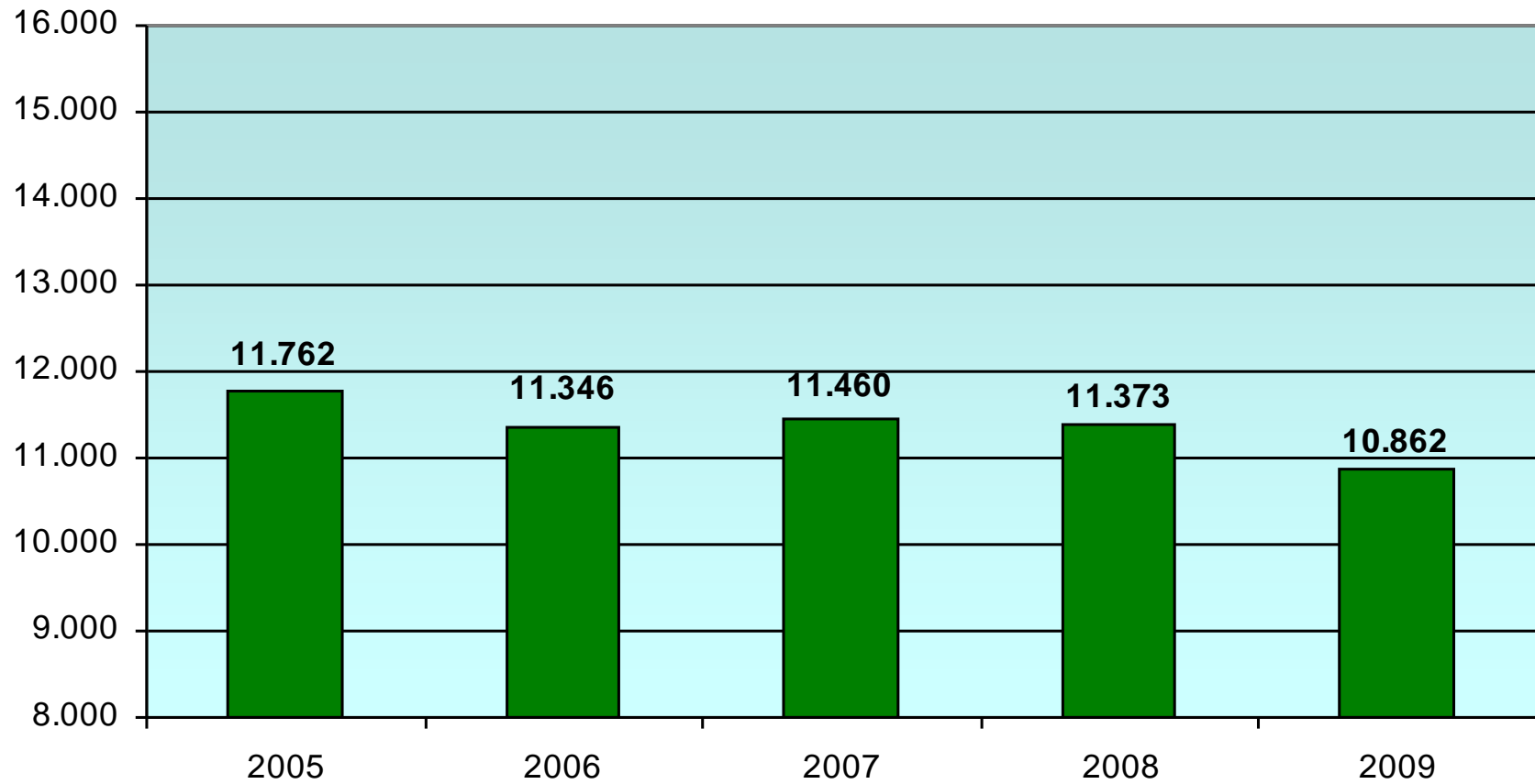


Straftaten Lahn-Dill-Kreis (gesamt)					
Jahr	2005	2006	2007	2008	2009
gesamt	11.762	11.346	11.460	11.373	10.862
geklärte Fälle	7.374	7.010	6.881	7.161	6.602
AQ in %	62,7	61,8	60,0	63,0	60,8

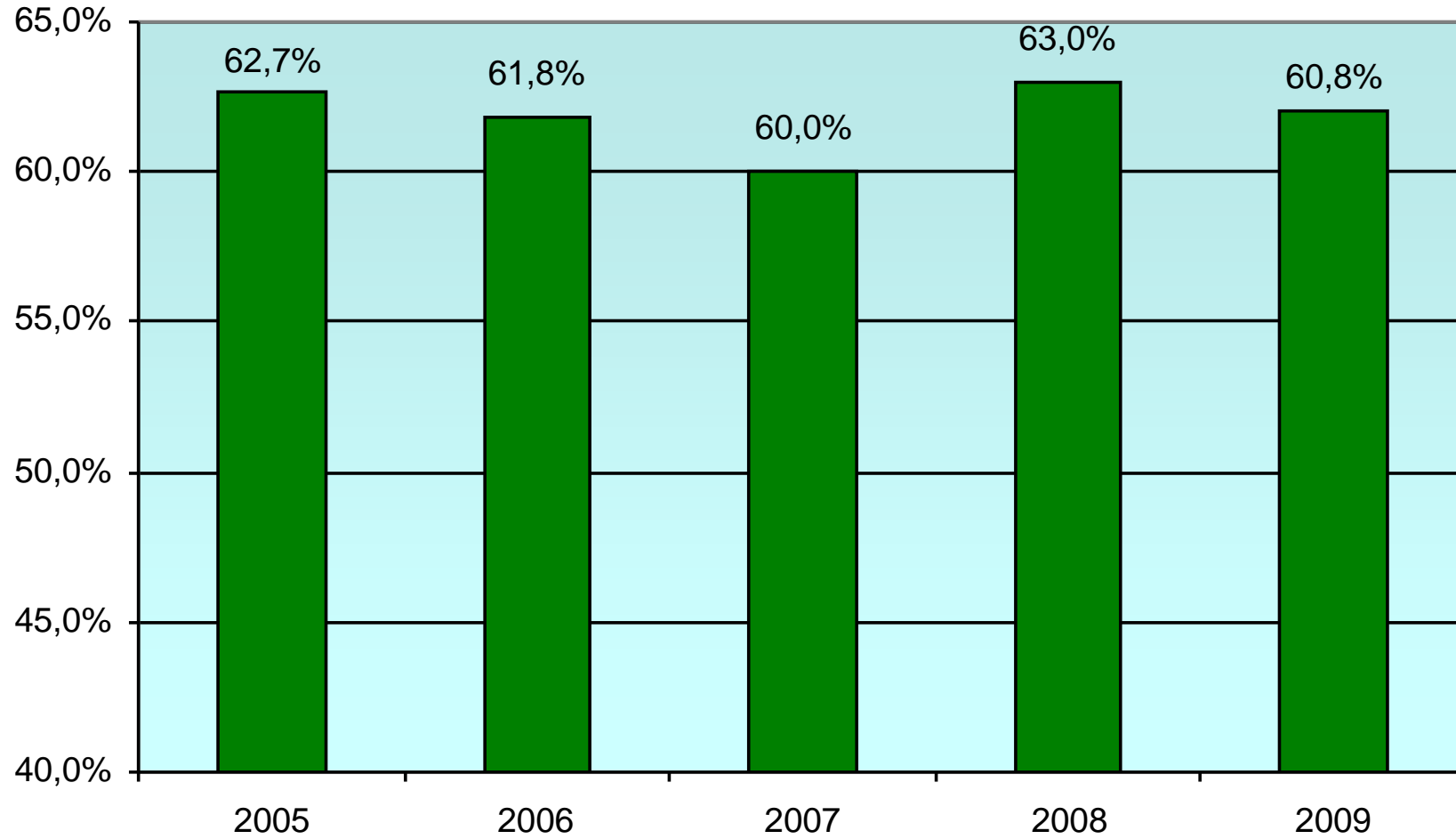
Die Anzahl der registrierten Straftaten im Lahn-Dill-Kreis ist erfreulicherweise weiter rückläufig.

Mit ihrer erneut hohen Aufklärungsquote macht die Polizei an Lahn und Dill deutlich, dass das ihr von der Bevölkerung entgegengebrachte Vertrauen gerechtfertigt ist.

Entwicklung der Straftaten im Fünf-Jahres-Vergleich in der PD Lahn-Dill



Entwicklung der Aufklärungsquote in den letzten fünf Jahren



Kriminalitätsbelastung der einzelnen Kommunen im Lahn-Dill-Kreis

Bereich	Straftaten	Einwohner	Häufigkeitszahl	Aufklärungsquote	Tatverdächtige	Nicht-deutsche Tatverd. in %
Hessen	407022	6064953	6711	57,8	153097	31,9
Lahn-Dill-Kreis	10862	256582	4233	60,8	5295	18,9
Wetzlar	4064	51780	7849	61	2028	21,9
Dillenburg	1178	23859	4937	63,2	655	21,8
Herborn	1131	20902	5411	64,1	631	17
Haiger	886	19534	4536	65,9	529	21,4
Aßlar	495	13724	3607	58	274	21,5
Solms	361	13511	2672	51	182	15,4
Ehringhausen	328	9368	3501	53	171	23,4
Braunfels	323	11163	2893	63,5	173	10,4
Eschenburg	263	10606	2480	69,6	135	17
Lahnau	243	8217	2957	57,6	104	7,7
Hüttenberg	228	10673	2136	51,3	122	18,9
Dietzhöhlztal	193	6027	3202	62,2	98	12,2
Leun	159	5834	2725	52,2	75	14,7
Driedorf	151	5168	2922	66,9	92	7,6
Sinn	146	6523	2238	63	95	12,6
Greifenstein	143	7158	1998	45,5	56	3,6
Breitscheid	106	4990	2124	54,7	61	8,2
Schöffengrund	104	6316	1647	48,1	48	14,6
Waldsolms	98	5052	1940	54,1	48	8,3
Mittenaar	95	4962	1915	64,2	50	12
Hohenahr	79	4964	1591	64,6	57	0
Bischoffen	52	3427	1517	44,2	26	3,8
Siegbach	36	2824	1275	61,1	21	0

Straftaten gegen das Leben

Jahr	2005	2006	2007	2008	2009
gesamt	8	16	14	12	14
geklärte Fälle	9	16	14	12	12
AQ in %	112,5	100,0	100,0	100,0	85,7

Die im Jahr 2009 festgestellten „Straftaten gegen das Leben“ unterteilen sich in vier Ermittlungsverfahren wegen Mord, sechs wegen Totschlag und vier im Zusammenhang mit Fahrlässiger Tötung. Bis auf die zwei Delikte wegen Fahrlässiger Tötung konnten alle Fälle aufgeklärt werden. Den ungeklärten Fällen liegen Anzeigen wegen medizinischer Behandlungsfehler zugrunde, bei den aber noch offen ist, ob die Beschuldigten tatsächlich fahrlässig den Tod eines Menschen verschuldet haben.

Daneben wurden in den für Kapitaldelikte zuständigen Fachkommissariaten in Wetzlar und Dillenburg 179 Vermisstenfälle und 138 sonstige Todesermittlungen (Suizide, Unglücksfälle pp.) bearbeitet.

Straftaten gegen die sexuelle Selbstbestimmung

Jahr	2005	2006	2007	2008	2009
gesamt	144	154	149	190	147
geklärte Fälle	131	133	124	175	129
AQ in %	91	86,4	83,2	92,1	87,8

Die Straftaten gegen die sexuelle Selbstbestimmung haben gegenüber dem Vorjahr abgenommen.

Der Rückgang ist überwiegend auf ein bundesweites Ermittlungsverfahren wegen „Besitz und Verschaffens von Kinderpornografie“ zurückzuführen, das im Jahr 2008 zahlenmäßig in die Statistik einfluss.

Diebstahl unter erschwerenden Umständen

Jahr	2005	2006	2007	2008	2009
gesamt	1.715	1.388	1.600	1.254	1.327
geklärte Fälle	328	250	349	263	177
AQ in %	19,1	18,0	21,8	21,0	13,3

Wie im landesweiten Trend, sind auch die „Diebstahlsdelikte unter erschwerenden Umständen“ im Lahn-Dill-Kreis angestiegen.

Sachbeschädigungen 2009

Jahr	2005	2006	2007	2008	2009
gesamt	1.239	1.219	1.542	1.461	1.417
geklärte Fälle	391	247	405	370	353
AQ in %	31,6	20,3	26,3	25,3	24,9

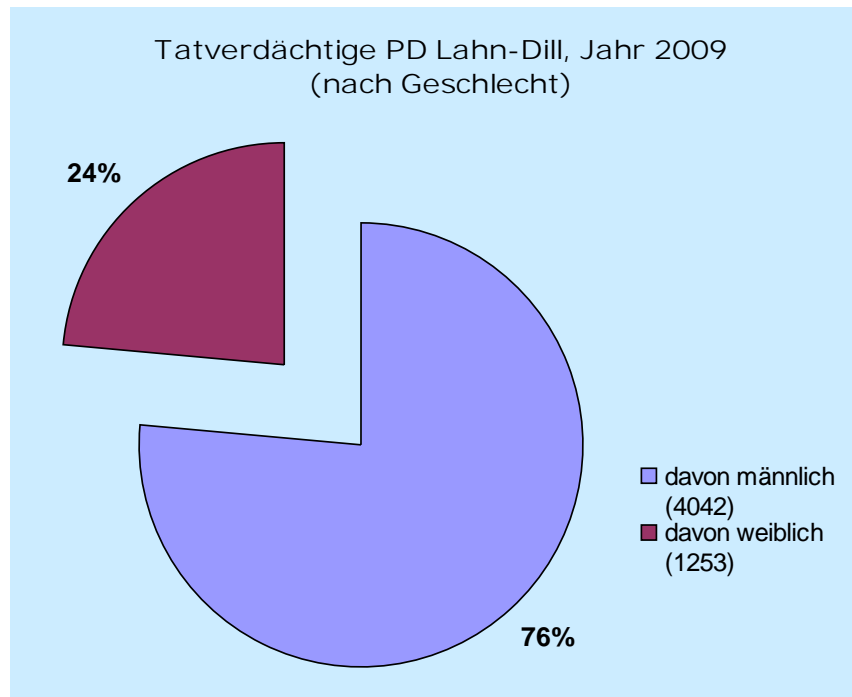
Ein Großteil der Sachbeschädigungen ist der Kategorie „Sachbeschädigungen an Kraftfahrzeugen“ zuzuordnen, die häufig von Jugendlichen und Heranwachsenden aus Übermut begangen werden.

Betrugsdelikte

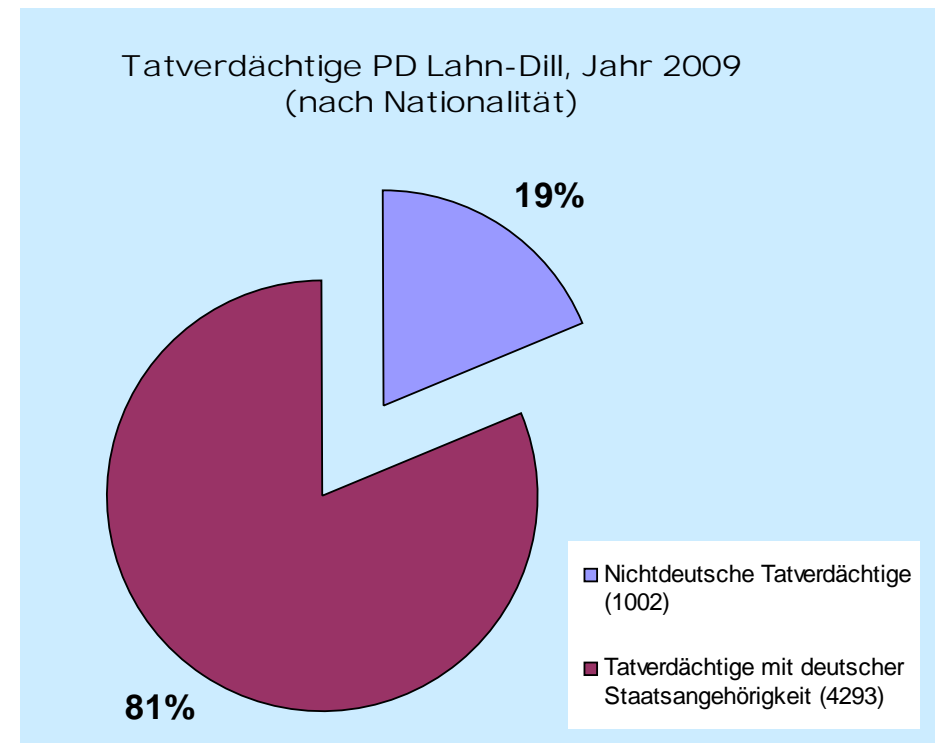
Jahr	2005	2006	2007	2008	2009
gesamt	1.755	1.907	1.590	1.842	1.836
geklärte Fälle	1.437	1.632	1.253	1.572	1.543
AQ in %	81,9	85,6	78,8	85,3	84,4



Rauschgiftdelikte (Verstöße gegen das BtmG)					
Jahr	2005	2006	2007	2008	2009
gesamt	915	703	631	626	607
geklärte Fälle	910	696	617	613	596
AQ in %	99,5	99,0	97,8	97,9	98,2

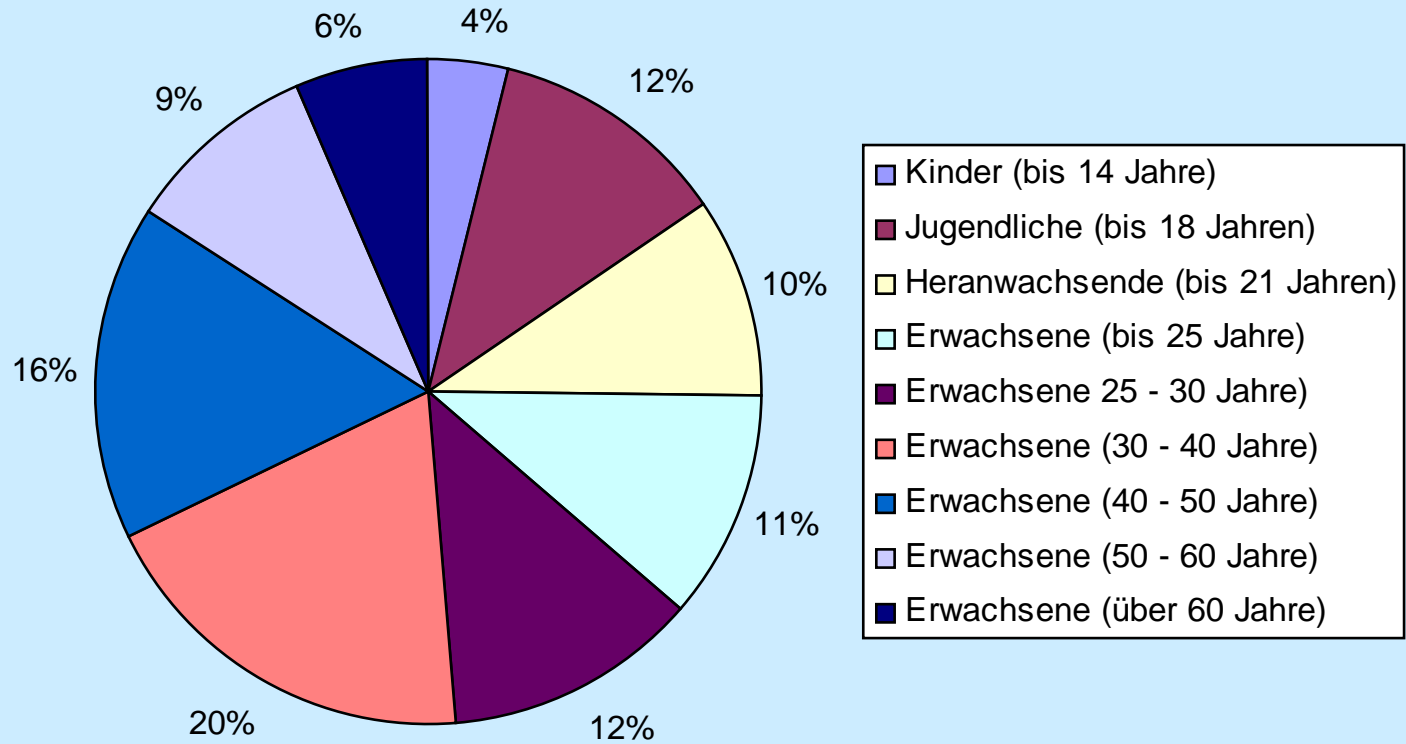


Die im Jahr 2009 bei der Polizeidirektion Lahn-Dill insgesamt aufgeklärten 6602 Delikte wurden durch **5295** Tatverdächtige begangen.




Die beiden Diagramme stellen die Verteilung nach Geschlecht bzw. Nationalität (deutsche/nichtdeutsche Tatverdächtige) dar.

Die nachfolgende Darstellung gibt die Verteilung nach Altersgruppen wieder.



HESSEN



Für Fragen zur „Polizeilichen Kriminalstatistik 2009“ des Lahn-Dill-Kreises stehen

EPHK Holger Geller und KOK Seimen Coppola

(Führungsgruppe der PD Lahn-Dill)

Tel.: (02771) 907-104 oder -106

sowie PHK Torsten Liebig

(Pressesprecher)

Tel.: (02771) 907-120

zur Verfügung.